home line

LES TERRASSES DU PORT
AIX-LES-BAINS | 73

195 RUE DES MARAICHERS - 73100 AIX-LES-BAINS

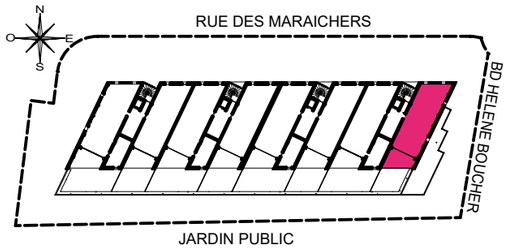

N° D201

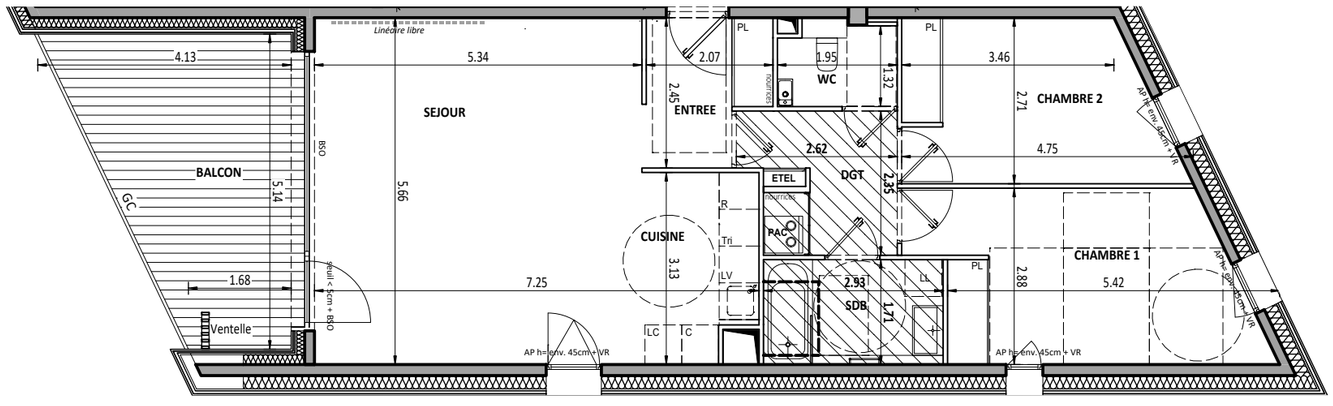

HALL D
APPARTEMENT DE 3 PIECES
n°D201 au 2ème étage

ENTREE	4,47 m²
SEJOUR - CUISINE	35,76 m²
CHAMBRE 1	14,37 m²
CHAMBRE 2	11,07 m²
SALLE DE BAINS	5,01 m²
WC	2,39 m²
DEGAGEMENT	5,18 m²
SURFACE TOTALE HABITABLE	78,25 m²
BALCON	14,91 m²
SURFACE TOTALE HABITABLE ET ANNEXE	93,16 m²

LEGENDE			1/2
AP	allège pleine		sèche-serviette
BSO	brise soleil orientable	R	réfrigérateur
VR	volet roulant	LV	lave vaisselle
	soffite/faux plafond	LL	lave linge
ETEL	esp tech elec du logt	C	cuisson
PL	placard	TRI	tri sélectif
PAC	pompe à chaleur individuelle	LC	linéaire complémentaire
CE	chauffe-eau		retombée de poutre

fenêtre | pf coulissante | pf battante | fe. oscillo-battante | fenêtre fixe

Indice A — Juin 2026

Echelle : 0 50 100 200cm

Conformément à la réglementation, ce plan est :

~~EVOLUTIF~~	PMR

Nota : Les surfaces des placards sont comprises dans celles des pièces où ils se situent. Des modifications sont susceptibles d'être apportées à ce plan en fonction des nécessités techniques et réglementaires de la réalisation, tant en ce qui concerne les dimensions libres que l'équipement. Les soffites, faux-plafonds, retombées, gaines techniques, canalisations, trappes de visite, descentes d'eaux pluviales, équipements électriques, ne sont pas systématiquement représentés ou le sont à titre indicatif. Les dimensions et les implantations des appareils de chauffage, lorsqu'ils sont représentés, sont indicatifs et seront soumis à la conformité de l'étude thermique. La forme des jardins(pente, talus…) n'est pas toujours représentée ou l'est à titre indicatif. La végétation éventuellement représentée n'est pas contractuelle. »

ADC Architectes
urbanisme architecture design

LES TERRASSES DU PORT
AIX-LES-BAINS I 73

195 RUE DES MARAICHERS - 73100 AIX-LES-BAINS

HALL D

APPARTEMENT DE 3 PIECES
n°D201 au 2ème étage

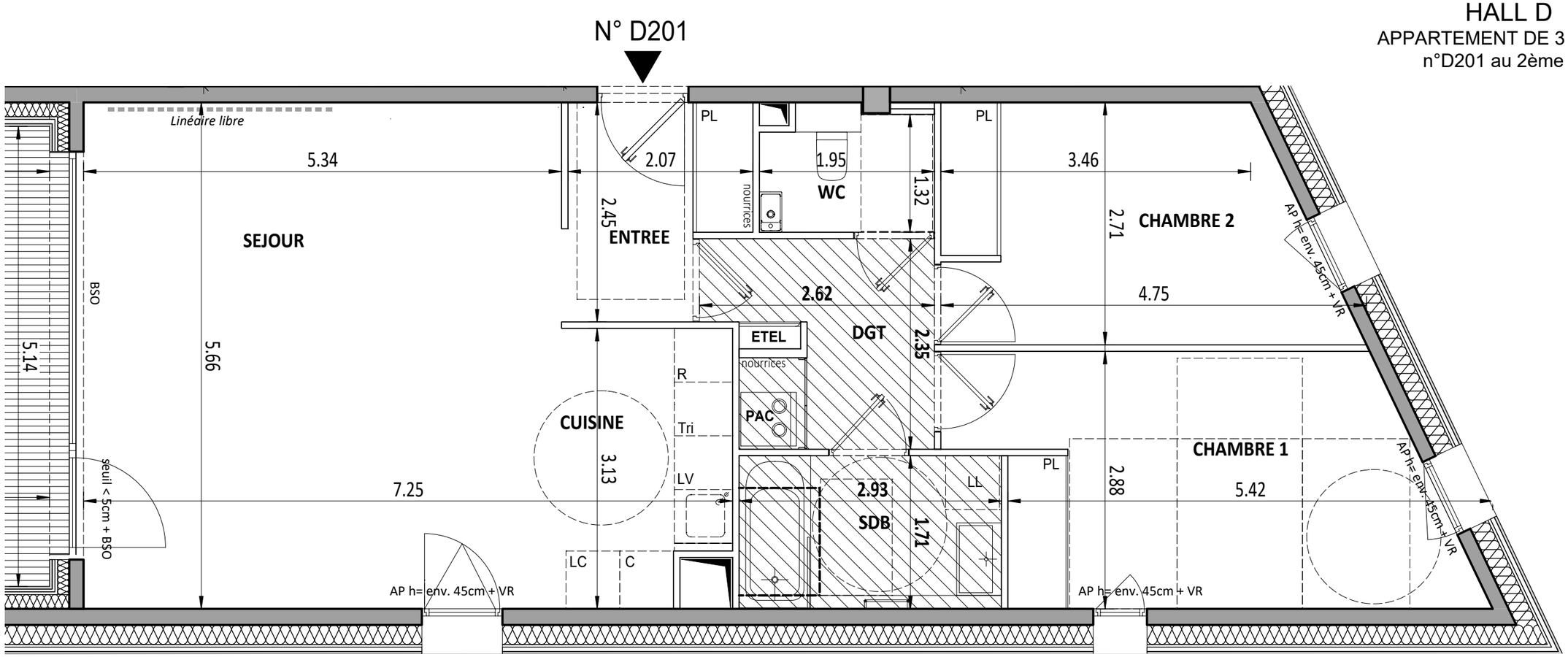

LEGENDE			2/2
AP	allège pleine		sèche-serviette
BSO	brise soleil orientable	R	réfrigérateur
VR	volet roulant	LV	lave vaisselle
	soffite/faux plafond	LL	lave linge
ETEL	esp tech elec du logt	C	cuisson
PL	placard	TRI	tri sélectif
PAC	pompe à chaleur individuelle	LC	linéaire complémentaire
CE	chauffe-eau		retombée de poutre

fenêtre | pf coulissante | pf battante | fe. oscillo-battante | fenêtre fixe

Indice A — Juin 2026

Echelle : 0 50 100 200cm

Conformément à la réglementation, ce plan est :

~~EVOLUTIF~~	PMR

Nota : Les surfaces des placards sont comprises dans celles des pièces où ils se situent. Des modifications sont susceptibles d'être apportées à ce plan en fonction des nécessités techniques et réglementaires de la réalisation, tant en ce qui concerne les dimensions libres que l'équipement. Les soffites, faux-plafonds, retombées, gaines techniques, canalisations, trappes de visite, descentes d'eaux pluviales, équipements électriques, ne sont pas systématiquement représentés ou le sont à titre indicatif. Les dimensions et les implantations des appareils de chauffage, lorsqu'ils sont représentés, sont indicatifs et seront soumis à la conformité de l'étude thermique. La forme des jardins(pente, talus…) n'est pas toujours représentée ou l'est à titre indicatif. La végétation éventuellement représentée n'est pas contractuelle. »

ADC Architectes
urbanisme architecture design