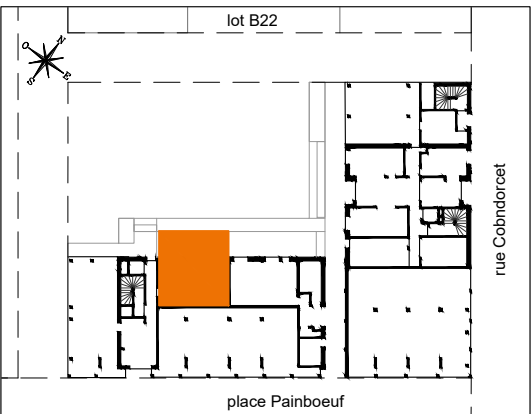




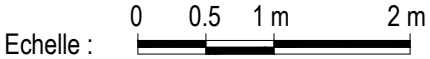
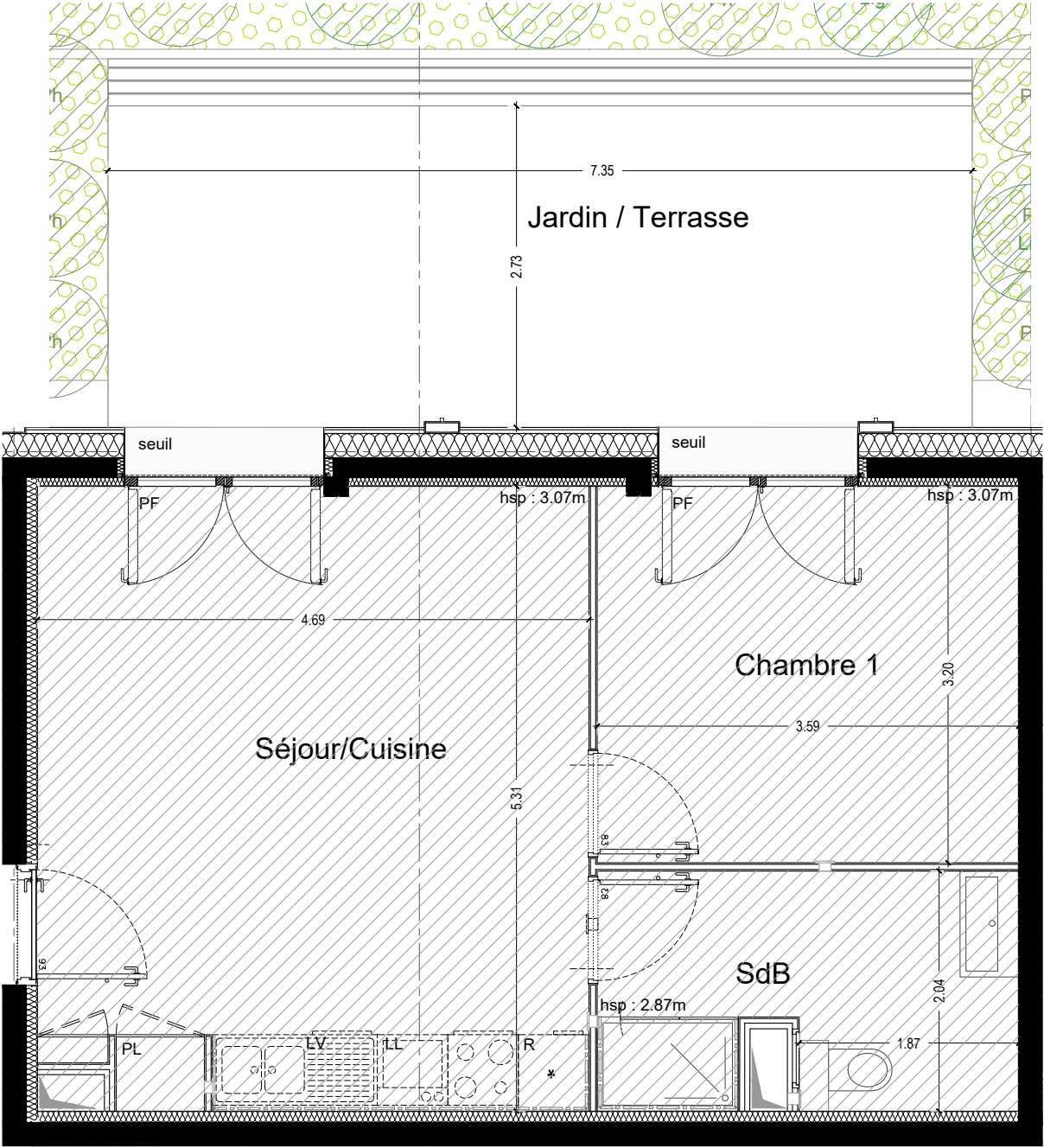
# MORPHO

ANGLE PLACE PAIMBOEUF / RUE CONDORCET  
FERNEY - VOLTAIRE



LOT A001	
2 PIECES - RDC	
TABLEAU DES SURFACES HABITABLES	
SEJOUR / CUISINE	24,40 m²
CHAMBRE 1	11,50 m²
SALLE DE BAINS	6,90 m²
<b>SURFACE TOTALE HABITABLE</b>	<b>42.80 m²</b>
JARDIN / TERRASSE	23,00 m²

A001 ➡



Le présent document exprime la figure et les dispositions générales de l'appartement. Des variations peuvent intervenir en fonction des nécessités techniques et des tolérances d'exécution, tant en ce qui concerne les dimensions libres que les équipements. Les canalisations, barbacanes, descente E.P., trappes de visites sur gaines techniques, convecteurs et volets roulants ne sont pas systématiquement figurés. Les équipements ménagers indiquent la position de passage des fluides mais ne sont pas fournis. Les soffites et faux plafond ne sont pas nécessairement figurés. Les surfaces de placard sont incluses dans les pièces attenantes. Les hauteurs de seuil donnant accès aux terrasses et balcons pourront varier à l'exécution. Les pentes ne sont pas représentées et seront adaptées en fonction du terrain naturel.

## LEGENDE

---	EQUIPEMENT EN OPTION		
F	FENETRE	FF	PARTIE FIXE
PF	PORTE-FENETRE	AV	ALLEGE VITREE
GC	GARDE-CORPS	CE	CELLIER
PL	PLACARD		
	SOFFITE		
			RADIATEURS non représentés
			POINTS LUMINEUX non représentés

Hauteur sous plafond des pièces principales sauf mention particulière : 2.50 m

Indice : B - plan de vente provisoire      Date : 11/03/2024