



B203

LOGEMENT EN ACCESSION



PLAN DE REPERAGE, Bâtiment B ech. 1/500

















N°	TYPE	BAT.	NIVEAU
B203	T2	B	R+2

Surfaces Habitables

SEJOUR/CUISINE	24.3
CHAMBRE 1	12.2
SDB	5.8
TOTAL	42.3 m²
BALCON	13.1

Nota : la surface des placards est incluse dans celle des pièces attenantes

LÉGENDE

 : Porte-fenêtre	 : Empl. lave-vaisselle
 : Fenêtre	 : Empl. lave-linge
 : Fenêtre coulissante	 : Empl. cuisson
 : Volet roulant électrique	 : Empl. réfrigérateur
 : Brise soleil à lames orientables 	 : Sèche-serviettes
 : Placard	 : Tableau électrique
 : Mobilier non fourni	 : Faux-plafond ou soffite
	 : Caisson au sol

AURIL
CONCEPTS IMMOBILIERS DURABLES

Format : **A3**

Date d'édition : **18/07/2024**Indice : **4**

B ELEVATION SUD-OUEST ech. 1/500



Nota La configuration précise et le mesurage des lots seront établis ultérieurement. Des modifications sont susceptibles d'être apportées à ce plan en fonction des nécessités techniques de la réalisation tant en ce qui concerne les dimensions libres que les équipements. Les surfaces et les côtes sont approximatives et peuvent varier de plus ou moins 5%. Les retombées, poutres, soffites, faux plafonds, canalisations, radiateurs ne sont pas systématiquement représentés. Les indications d'équipements en pointillé matérialisent leur positionnement pour la mise en place, par exemple, de renforts dans les cloisons. Comme les plantations, les équipements en pointillé ne sont pas contractuels.